

Уважаемые жители Балаковского района!

14 ноября 2025 года проект Решения о бюджете Балаковского муниципального района Саратовской области на 2026 год и на плановый период 2027-2028 годов сформирован и представлен на рассмотрение в Собрание Балаковского муниципального района.

Одновременно, в целях ознакомления жителей Балаковского муниципального района с основными тенденциями социально-экономического развития Балаковского района и показателями проекта бюджета на предстоящий 2026 финансовый год и на плановый период 2027-2028 годов подготовлен «Бюджет для граждан» к проекту бюджета Балаковского муниципального района Саратовской области на 2026 год и на плановый период 2027-2028 годов, который в простой и доступной для всех форме содержит:

- основные понятия, термины, этапы формирования и исполнения бюджета;***
- информацию о бюджетообразующих показателях социально-экономического развития Балаковского района,***
- основные показатели доходов бюджета;***
- сведения об основных направлениях расходования средств бюджета;***
- информацию об основных направлениях деятельности органов местного самоуправления, направленных на обеспечение сбалансированности и устойчивости бюджета.***

В целях организации общественного обсуждения по проекту бюджета ежегодно проводятся Публичные слушания.

Информация о проведении Публичных слушаний, проект Решения о бюджете Балаковского муниципального района Саратовской области на 2026 год и на плановый период 2027-2028 годов «Бюджет для граждан» размещается на официальном сайте комитета финансов администрации Балаковского муниципального района www.balkomfin.ru



**Комитет финансов администрации
Балаковского муниципального
района**

БЮДЖЕТ ДЛЯ ГРАЖДАН

К бюджету Балаковского муниципального района Саратовской области

на 2026 год и на плановый период 2027 и 2028 годов

1. Вводная часть
ОСНОВНЫЕ ПОНЯТИЯ И ТЕРМИНЫ

Бюджетный процесс – ежегодное формирование и исполнение бюджета



Бюджет - это форма образования и расходования денежных средств, предназначенных для финансового обеспечения задач и функций государства и местного самоуправления.

$$\text{Доходы} - \text{Расходы} = \text{Дефицит (Профицит)}$$



**Дефицит
(расходы больше
доходов)**

При превышении расходов над доходами принимается решение об источниках покрытия дефицита (например, использовать имеющиеся остатки, взять в долг)

**Профицит
(доходы больше
расходов)**

При превышении доходов над расходами принимается решение, как их использовать (например, накапливать остатки, погашать долг).

ДОХОДЫ БЮДЖЕТА - *поступающие в бюджет денежные средства*

Доходы бюджета Балаковского муниципального района

Налоговые доходы:

- налог на доходы физических лиц,
- акцизы по подакцизным товарам,
- единый сельскохозяйственный налог,
- налог, взимаемый в связи с применением патентной системы налогообложения,
- транспортный налог,
- государственная пошлина

Неналоговые доходы:

- доходы от использования муниципального имущества,
- плата за негативное воздействие на окружающую среду (с 01.01.2026 в районный бюджет не зачисляется),
- доходы от продажи материальных и нематериальных активов,
- штрафы, санкции, возмещение ущерба,
- прочие неналоговые доходы

Безвозмездные поступления:

- дотации,
- субсидии,
- субвенции,
- иные межбюджетные трансферты,
- прочие безвозмездные поступления

РАСХОДЫ БЮДЖЕТА – выплачиваемые из бюджета денежные средства

Бюджетные ассигнования

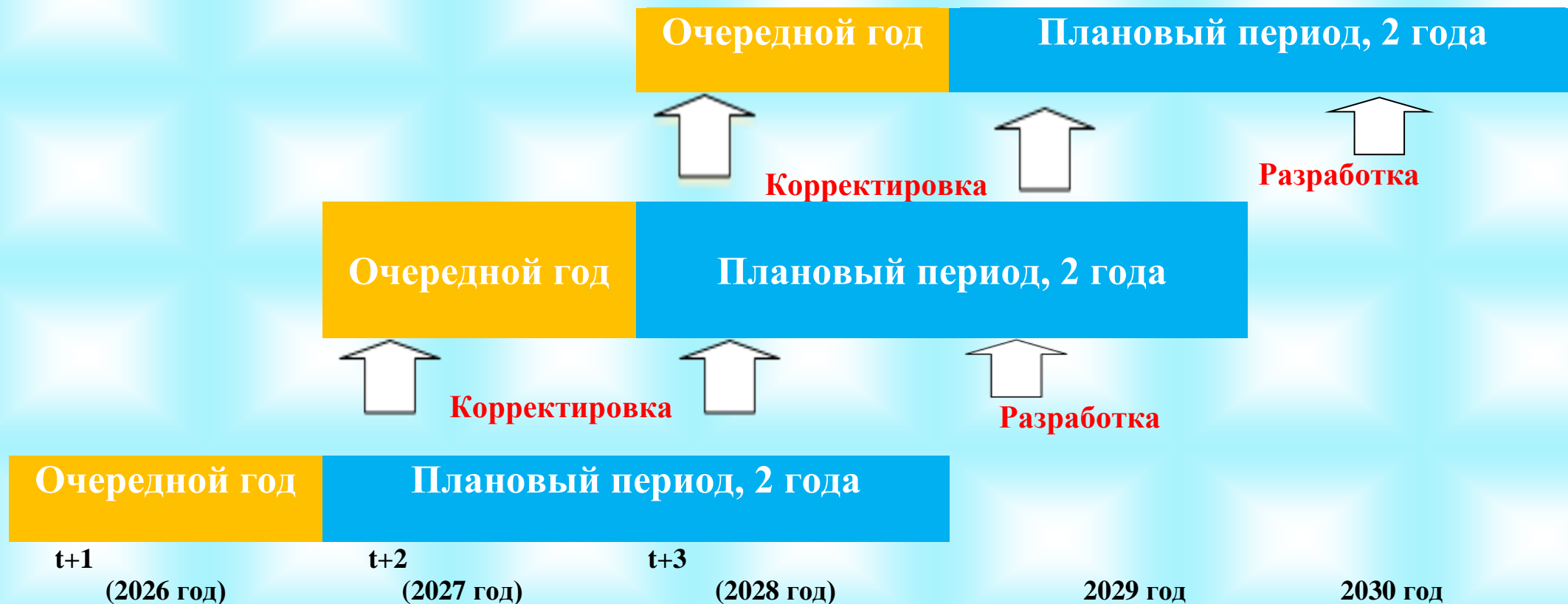
- *оказание услуг, выполнение работ;*
- *социальное обеспечение населения;*
- *предоставление бюджетных инвестиций;*
- *предоставление субсидий;*
- *предоставление межбюджетных трансфертов;*
- *обслуживание долга;*
- *исполнение судебных актов.*

Бюджетные ассигнования - предельные объемы денежных средств, предусмотренных в соответствующем финансовом году для исполнения бюджетных обязательств.

Очередной финансовый год - год, следующий за текущим финансовым годом.

Плановый период - два финансовых года, следующие за очередным финансовым годом.

ЧТО ОЗНАЧАЕТ ТРЕХЛЕТНИЙ БЮДЖЕТ?



Каждый год 3-летний период бюджетного планирования сдвигается на 1 год вперед, т.е. корректируются ранее утвержденные параметры 1 и 2-го года, добавляются параметры 3-го года.

При этом в составе бюджета на плановый период закладываются **«условно утверждаемые»** расходы, которые не распределяются по статьям, в объеме не менее 2,5 процента общего объема расходов бюджета на первый год планового периода и не менее 5 процентов – на второй год планового периода.

**Государственная (муниципальная)
программа – это документ, определяющий:**

- способы их достижения;

- примерные объемы используемых финансов.

Межбюджетные отношения – взаимоотношения между публично-правовыми образованиями по вопросам регулирования бюджетных правоотношений, организации и осуществления бюджетного процесса

Межбюджетные трансферты - средства, предоставляемые одним бюджетом другому бюджету

Дотации - межбюджетные трансферты, предоставляемые на безвозмездной и безвозвратной основе (без установления направлений и (или) условий их использования)

Субсидии - межбюджетные трансферты, предоставляемые бюджетам в целях софинансирования расходных обязательств, возникающих при выполнении полномочий органов местного самоуправления (устанавливаются направления и (или) условия использования)

Субвенции - межбюджетные трансферты, предоставляемые бюджетам в целях финансового обеспечения расходных обязательств, возникающих при выполнении переданных в установленном порядке полномочий органов государственной власти (устанавливаются направления и условия использования)

Основные характеристики бюджета

Общий объем
доходов бюджета

- за 2024 год – 5 026 903,5 тыс. рублей
- на 2025 год – 5 245 981,3 тыс. рублей
- на 2026 год – 5 514 225,3 тыс. рублей
- на 2027 год – 5 602 523,2 тыс. рублей
- на 2028 год – 5 734 623,6 тыс. рублей

Общий объем
расходов бюджета

- за 2024 год – 4 924 447,7 тыс. рублей
- на 2025 год – 5 563 745,5 тыс. рублей
- на 2026 год – 5 760 671,5 тыс. рублей
- на 2027 год – 5 805 211,1 тыс. рублей
- на 2028 год – 5 943 774,6 тыс. рублей

Дефицит (профицит)
бюджета

- за 2024 год – профицит 102 455,8 тыс. рублей
- на 2025 год – дефицит 317 764,2 тыс. рублей
- на 2026 год – дефицит 246 446,2 тыс. рублей
- на 2027 год – дефицит 202 687,9 тыс. рублей
- на 2028 год - дефицит 209 151,0 тыс. рублей

Бюджет принимается сбалансированный

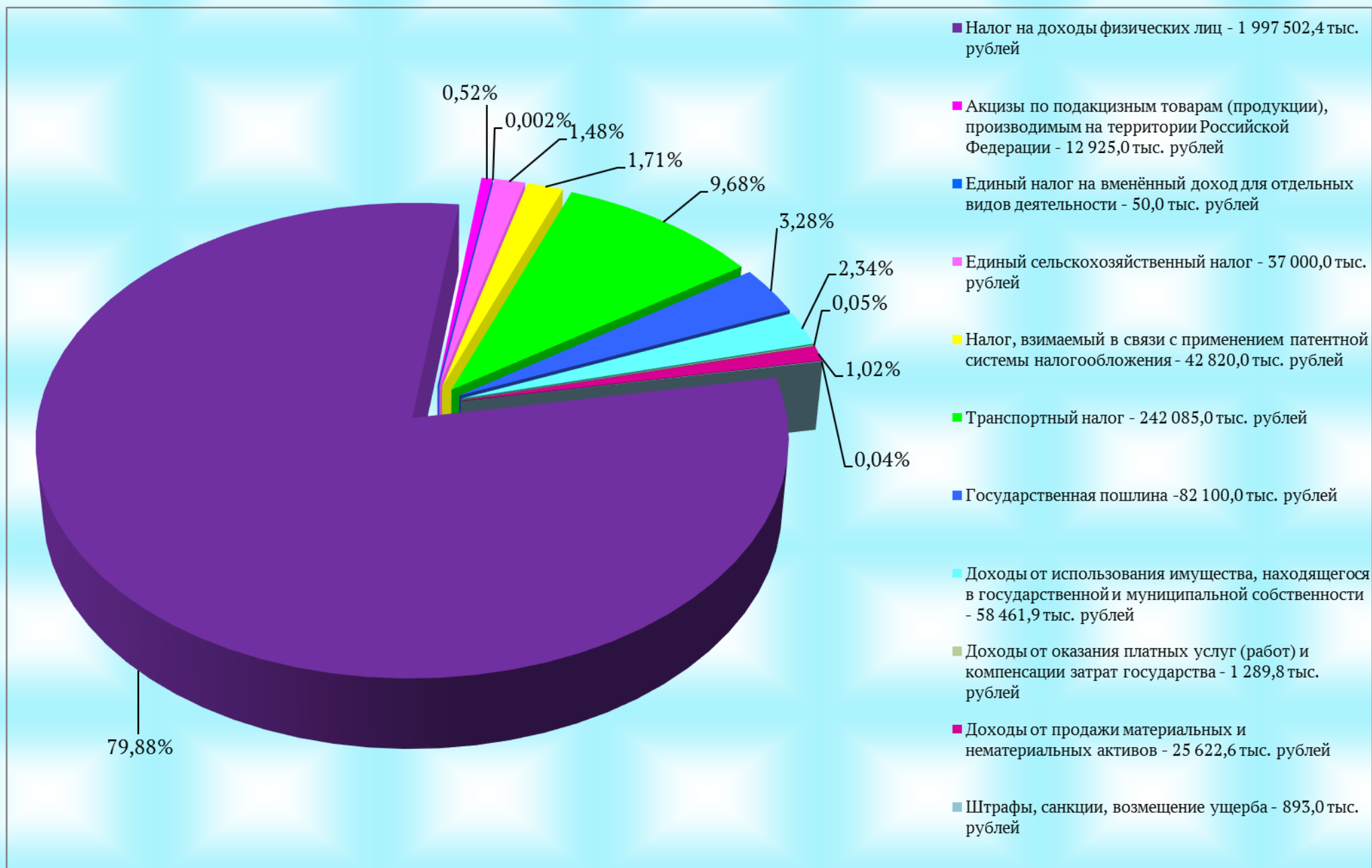
Доходы бюджета

Объем и структура доходов бюджета Балаковского муниципального района Саратовской области в динамике (тыс. рублей)

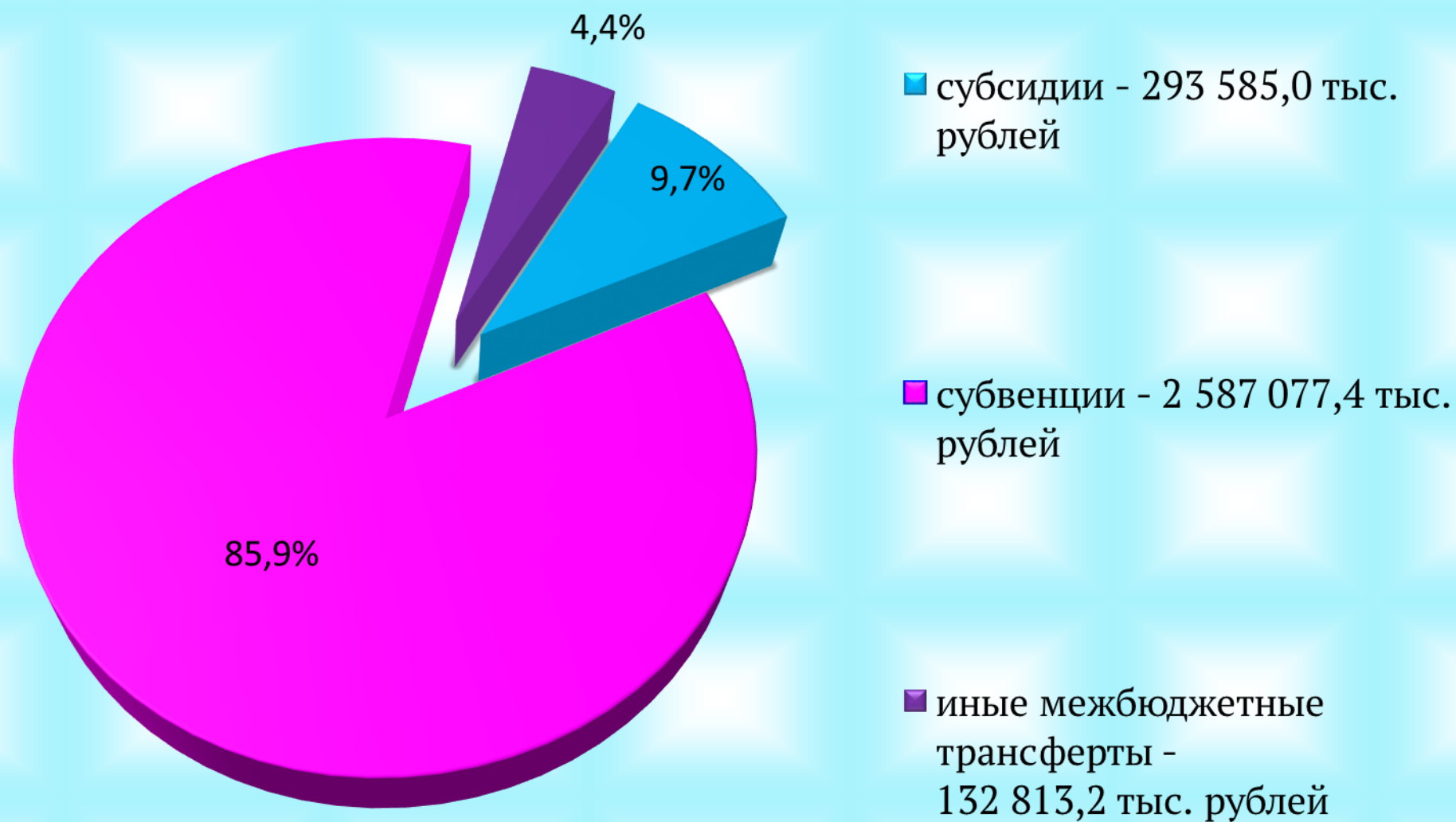
Наименование	2024 год	2025 год		2026 год		2027 год		2028 год	
	Факт	Оценка	Темп роста (к 2024)	План	Темп роста (к оценке 2025)	План	Темп роста (к 2026)	План	Темп роста (к 2027)
ДОХОДЫ ВСЕГО, в том числе:	5 026 903,5	5 245 981,3	104,4%	5 514 225,3	105,1%	5 602 523,2	101,6%	5 734 623,6	102,4%
Налоговые и неналоговые доходы, в том числе:	2 111 506,7	2 450 365,3	116,0%	2 500 749,7	102,1%	2 640 838,7	105,6%	2 800 306,4	106,0%
налоговые доходы	1 930 607,4	2 261 790,7	117,2%	2 414 482,4	106,8%	2 568 221,7	106,4%	2 728 009,1	106,2%
Налог на доходы физических лиц	1 546 058,7	1 822 538,7	117,9%	1 997 502,4	109,6%	2 137 327,6	107,0%	2 286 940,5	107,0%
Акцизы по подакцизным товарам (продукции), производимым на территории Российской Федерации	11 211,1	15 268,2	136,2%	12 925,0	84,7%	17 259,1	133,5%	17 838,6	103,4%
Налоги на совокупный доход	76 711,2	98 839,1	128,8%	79 870,0	80,8%	83 710,0	104,8%	87 560,0	104,6%
Единый налог на вменённый доход для отдельных видов деятельности	123,1	185,6	150,8%	50,0	26,9%	50,0	100,0%	50,0	100,0%
Единый сельскохозяйственный налог	38 144,4	37 653,5	98,7%	37 000,0	98,3%	38 700,0	104,6%	40 300,0	104,1%
Налог, взимаемый в связи с применением патентной системы налогообложения	38 443,7	61 000,0	158,7%	42 820,0	70,2%	44 960,0	105,0%	47 210,0	105,0%
Транспортный налог:	251 169,5	239 625,0	95,4%	242 085,0	101,0%	247 725,0	102,3%	253 470,0	102,3%
<i>с организаций</i>	46 237,0	44 825,0	96,9%	46 885,0	104,6%	47 025,0	100,3%	47 170,0	100,3%
<i>с физических лиц</i>	204 932,5	194 800,0	95,1%	195 200,0	100,2%	200 700,0	102,8%	206 300,0	102,8%
Государственная пошлина	45 456,9	85 519,7	188,1%	82 100,0	96,0%	82 200,0	100,1%	82 200,0	100,0%
неналоговые доходы	180 899,3	188 574,6	104,2%	86 267,3	45,7%	72 617,0	84,2%	72 297,3	99,6%

Доходы от использования имущества, находящегося в государственной и муниципальной собственности	73 028,6	66 678,9	91,3%	58 461,9	87,7%	58 414,2	99,9%	58 294,5	99,8%
Платежи при пользовании природными ресурсами	84 616,1	69 380,1	82,0%	0,0	0,0%	0,0		0,0	
Доходы от оказания платных услуг (работ) и компенсации затрат государства	1 660,0	20 882,2	1258,0%	1 289,8	6,2%	1 289,8	100,0%	1 289,8	100,0%
Доходы от продажи материальных и нематериальных активов	16 972,6	16 608,7	97,9%	25 622,6	154,3%	12 020,0	46,9%	11 820,0	98,3%
Штрафы, санкции, возмещение ущерба	4 608,0	15 024,7	326,1%	893,0	5,9%	893,0	100,0%	893,0	100,0%
Прочие неналоговые доходы	14,0	0,0	0,0%	0,0		0,0		0,0	
Безвозмездные поступления	2 915 396,8	2 795 616,0	95,9%	3 013 475,6	107,8%	2 961 684,5	98,3%	2 934 317,2	99,1%
дотации	0,0								
субсидии	459 302,1	283 185,6	61,7%	293 585,0	103,7%	192 141,8	65,4%	97 807,6	50,9%
субвенции	2 237 046,4	2 315 852,6	103,5%	2 587 077,4	111,7%	2 675 128,1	103,4%	2 740 255,0	102,4%
иные межбюджетные трансферты	219 066,4	175 333,0	80,0%	132 813,2	75,7%	94 414,6	71,1%	96 254,6	101,9%
прочие безвозмездные поступления	0,0	21 765,0		0,0	0,0%	0,0		0,0	
доходы от возврата остатков субсидий субвенций прошлых лет	283,9	10,3	3,6%	0,0	0,0%	0,0		0,0	
возврат остатков субсидий, субвенций прошлых лет	-302,0	-530,5	175,7%	0,0	0,0%	0,0		0,0	

Налоговые и неналоговые доходы на 2026 год – 2 500 749,7 тыс. рублей



Безвозмездные поступления на 2026 год – 3 013 475,6 тыс. рублей



**Доходы бюджета Балаковского муниципального района Саратовской области в расчете на 1 жителя
(население района на 01.01.2024 составило 200 241 человек, на 01.01.2025 – 199 093 человек)**

Наименование	2024 год		2025 год оценка		Проект решения о бюджете на 2026 год		Плановый период 2027 года		Плановый период 2028 года	
	рублей в месяц	рублей в год	рублей в месяц	рублей в год	рублей в месяц	рублей в год	рублей в месяц	рублей в год	рублей в месяц	рублей в год
ДОХОДЫ ВСЕГО, в том числе:	2 104,09	25 249,02	2 195,78	26 349,40	2 308,06	27 696,73	2 345,02	28 140,23	2 400,31	28 803,74
Налоговые и неналоговые доходы, в том числе:	883,80	10 605,63	1 025,64	12 307,64	1 046,73	12 560,71	1 105,36	13 264,35	1 172,11	14 065,32
налоговые доходы	808,08	9 697,01	946,71	11 360,47	1 010,62	12 127,41	1 074,97	12 899,61	1 141,85	13 702,18
неналоговые доходы	75,72	908,62	78,93	947,17	36,11	433,30	30,39	364,74	30,26	363,13
Безвозмездные поступления	1 220,28	14 643,39	1 170,15	14 041,76	1 261,33	15 136,02	1 239,66	14 875,88	1 228,20	14 738,42
дотации	0,00	0,00	0,00	0,00	0,00	0,00	0,00	0,00	0,00	0,00
субсидии	192,25	2 306,97	118,53	1 422,38	122,88	1 474,61	80,42	965,09	40,94	491,27
субвенции	936,35	11 236,19	969,33	11 632,01	1 082,86	12 994,32	1 119,71	13 436,58	1 146,97	13 763,69
иные межбюджетные трансферты	91,69	1 100,32	73,39	880,66	55,59	667,09	39,52	474,22	40,29	483,47
прочие безвозмездные поступления	0,00	0,00	9,11	109,32	0,00	0,00	0,00	0,00	0,00	0,00
доходы от возврата остатков субсидий, субвенций прошлых лет	0,12	1,43	0,00	0,05	0,00	0,00	0,00	0,00	0,00	0,00
возврат остатков субсидий, субвенций прошлых лет	-0,13	-1,52	-0,22	-2,66	0,00	0,00	0,00	0,00	0,00	0,00

Формирование доходной части бюджета БМР осуществлялась исходя из параметров прогноза социально – экономического развития Балаковского муниципального района на 2026 год

**ОСНОВНЫЕ ПОКАЗАТЕЛИ СОЦИАЛЬНО-ЭКОНОМИЧЕСКОГО РАЗВИТИЯ
БАЛАКОВСКОГО МУНИЦИПАЛЬНОГО РАЙОНА**

Наименование показателей	Ед. изм.	2024 год (факт)	2025 год (оценка)	2026 год	2027 год	2028 год
Численность населения всего, в т.ч.	чел.	199 093	197 291	197 291	197 291	197 291
моложе трудоспособного возраста		31 850	36 520	36 520	36 520	36 520
в трудоспособном возрасте		111 492	105 071	105 071	105 071	105 071
старше трудоспособного возраста		55 751	55 700	55 700	55 700	55 700
Объем отгруженных товаров собственного производства (по видам деятельности С,D,E в ценах соответствующих лет)	млрд. руб.	303,6	373,7	414,2	457,8	496,8
Индекс промышленного производства	%	105,1	104,4	104,4	104,0	104,4
Фонд начисленной заработной платы	млн. руб.	41 861,2	48 184,4	53 756,8	58 199,8	62 544,3
Темп роста фонда оплаты труда	%	120,4	115,1	111,6	108,3	107,5
Среднемесячная заработная плата	руб.	67 425,0	78 315,0	87 241,0	94 469,7	101 330,4
Темп роста среднемесячной заработной платы	%	120,2	116,2	111,4	108,3	107,3
Оборот розничной торговли	млрд. руб.	45 679,8	51 142,3	56410,0	61 092,0	66 040,5
Темп роста оборота розничной торговли	%	113,2	112,0	110,3	108,3	108,1

Оборот общественного питания	млн. руб.	1 674,3	1 972,9	2 195,9	2 379,1	2 571,6
Темп роста оборота общественного питания	%	132,5	117,8	111,3	108,3	108,1

Объем отгруженной продукции в целом по Балаковскому муниципальному району по прогнозу в 2026 году составит 414,2 млрд. рублей, или 2 080,4 тыс. рублей в расчете на 1 жителя Балаковского муниципального района.

Средний размер страховой пенсии на 2025 год по оценке составляет 22729,90 рублей (прирост на 11,2% к 2024 году).

Величина прожиточного минимума в Саратовской области на 2026 год на 1 жителя составила 15 909,0 рублей, это 106,8% к показателям 2025 года (14 896,0 рублей).

В 2025 году финансовая поддержка субъектам малого и среднего предпринимательства, зарегистрированным на территории Балаковского муниципального района и действующим менее одного года, в связи с отсутствием финансирования не производилась. В 2026 году финансирование данного направления так же не планируется.

Значение уровня безработицы за 2024 год – 0,1%, оценка 2025 года – 0,1%, прогноз на 2026 год – 0,3%.

Доля молодых семей, получивших социальные выплаты на приобретение жилых помещений и улучшивших жилищные условия в общем числе молодых семей, состоящих на учете в качестве нуждающихся в жилых помещениях:

в 2025 году – 2 молодые семьи (18,2%) (оценка),

в 2026 году – 11 молодых семей (92%) (прогноз).

Основные нормативные акты, влияющие на поступление доходов в 2026 году

- В основу прогноза социально-экономического развития Балаковского муниципального района и районного бюджета положен базовый сценарий развития экономики Балаковского муниципального района на предстоящий среднесрочный период;

- Закон Саратовской области № 206-ЗСО от 25 ноября 2013 года «О дифференцированных нормативах отчислений в бюджеты муниципальных образований области от акцизов на автомобильный и прямогонный бензин, дизельное топливо, моторные масла для дизельных и (или) карбюраторных (инжекторных) двигателей, производимые на территории Российской Федерации» (с изменениями). Указанные акцизы являются источниками формирования муниципального дорожного фонда;

- Закон Саратовской области № 76-ЗСО от 30 июня 2020 года «Об установлении единого норматива отчислений в бюджеты муниципальных районов и городских округов Саратовской области от транспортного налога». Является источником формирования муниципального дорожного фонда;

- Постановление правительства Саратовской области от 27 ноября 2007 года № 412-П «Об установлении порядка определения размера арендной платы за земельные участки, находящиеся в собственности Саратовской области, и земельные участки, государственная собственность на которые не разграничена, предоставляемые в аренду без торгов»;

- Решение Собрании Балаковского муниципального района от 24 ноября 2015 года № 968 «Об арендной плате за земли Балаковского муниципального района» (с изменениями);

- Решение Собрании Балаковского муниципального района от 24 октября 2013 № 617 «Об утверждении Положения «О порядке определения размера и перечисления муниципальными унитарными предприятиями Балаковского муниципального района в районный бюджет Балаковского муниципального района части прибыли, остающейся после уплаты налогов и иных обязательных платежей».

Направления увеличения доходной базы



Совершенствование налогового администрирования и
повышения уровня ответственности главных администраторов
доходов

Усиление инвестиционной и инновационной направленности
экономического развития

Совершенствование методов контроля за легализацией «теневой»
зарботной платы



Сокращение недоимки по налогам

Совершенствование прогнозирования
доходной и расходной части бюджета

Создание условий для обеспечения устойчивого
исполнения местных бюджетов

Комиссии по увеличению поступления доходов в бюджет

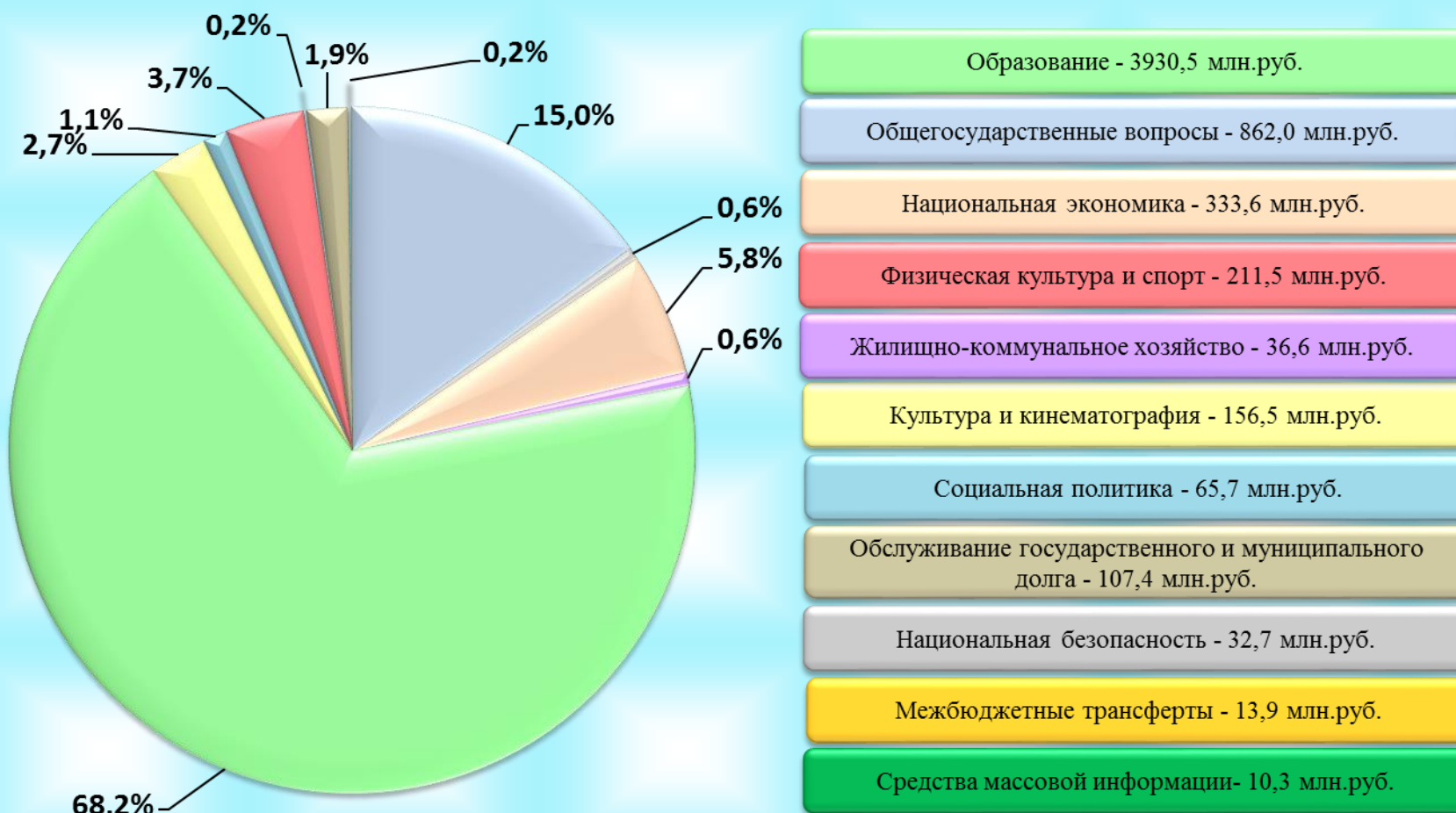


Межведомственная комиссия по вопросам увеличения налоговой базы и исполнению доходной части бюджета БМР Саратовской области и бюджетов поселений, входящих в состав БМР



Межведомственная комиссия по легализации заработной платы на территории БМР

Структура расходов бюджета Балаковского муниципального района Саратовской области на 2026 год по основным разделам



Наибольшую долю в расходах бюджета Балаковского муниципального района Саратовской области в 2026 году составят расходы по разделам: «Образование» - 68,2 %, «Общегосударственные вопросы» - 15 %, «Национальная экономика» - 5,8 %, «Физическая культура и спорт» - 3,7 %, «Культура и кинематография» - 2,7 %, «Обслуживание государственного и муниципального долга» - 1,9%.

Динамика (структура) расходов бюджета Балаковского муниципального района Саратовской области



(в тыс. рублей)

Раздел, подраздел	Наименование	2024	2025	2026	2027	2028
		исполнение	оценка	проект решения о бюджете		
	ВСЕГО	4 924 447,7	5 583 745,5	5 760 671,5	5 805 211,1	5 943 774,6
	в том числе:					
0100	Общегосударственные вопросы	438 984,6	677 679,0	862 039,6	818 292,5	841 393,8
0102	Функционирование высшего должностного лица органа местного самоуправления	4 534,8	7 192,3	7 368,9	7 663,6	7 970,2
0103	Функционирование законодательных (представительных) органов государственной власти и местного самоуправления	5 812,9	9 124,1	9 704,0	10 023,0	10 354,8
0104	Функционирование Правительства РФ, высших органов исполнительной власти субъектов РФ, местных администраций	140 615,1	210 183,6	192 223,4	236 856,2	245 242,5
0105	Судебная система	14,9	29,0	174,4	44,5	33,0
0106	Обеспечение деятельности финансовых, налоговых и таможенных органов и органов надзора	69 761,2	97 753,3	89 623,9	106 561,1	110 307,1
0111	Резервные фонды	0,0	60 611,2	50 000,0	4 000,0	4 000,0

0113	Другие общегосударственные вопросы	218 245,7	292 785,5	512 945,0	453 144,1	463 486,2
0300	Национальная безопасность и правоохранительная деятельность	24 624,0	37 229,9	32 732,5	35 540,0	36 868,6
0310	Защита населения и территории от чрезвычайных ситуаций природного и техногенного характера, пожарная безопасность	24 624,0	35 229,9	32 732,5	35 540,0	36 868,6
0314	Другие вопросы в области национальной безопасности и правоохранительной деятельности	0,0	2 000,0	0,0	0,0	0,0
0400	Национальная экономика	315 009,6	345 014,9	333 579,8	287 769,6	294 305,8
0405	Сельское хозяйство и рыболовство	17 664,0	6 872,9	7 458,8	7 458,8	7 459,0
0406	Водное хозяйство	2 125,7	3 079,6	2 595,6	2 595,6	2 595,6
0408	Транспорт	45 550,6	56 568,6	54 992,9	0,0	0,0
0409	Дорожное хозяйство	240 328,1	268 588,3	256 009,9	264 984,1	271 308,6
0412	Другие вопросы в области национальной экономики	9 341,2	9 905,5	12 522,6	12 731,1	12 942,6
0500	Жилищно-коммунальное хозяйство	130 663,9	114 168,8	36 586,7	43 579,0	45 195,4
0501	Жилищное хозяйство	25 513,1	17 177,5	1 490,5	1 490,5	1 490,5
0502	Коммунальное хозяйство	5 251,5	3 813,5	1 488,2	250,0	250,0
0503	Благоустройство	76 265,5	58 702,4	150,0	150,0	150,0
0505	Другие вопросы в области жилищно-коммунального хозяйства	23 633,8	34 475,4	33 458,0	41 688,5	43 304,9

0600	Охрана окружающей среды	6 561,9	14 082,2	0,0	0,0	0,0
0605	Другие вопросы в области охраны окружающей среды	6 561,9	14 082,2	0,0	0,0	0,0
0700	Образование	3 436 954,3	3 625 012,9	3 930 475,9	4 085 452,5	4 105 842,5
0701	Дошкольное образование	1 089 763,7	1 172 407,1	1 419 224,2	1 466 790,9	1 511 638,5
0702	Общее образование	1 897 257,3	1 928 189,5	1 995 380,3	2 104 334,7	2 061 790,9
0703	Дополнительное образование детей	212 430,4	213 788,7	210 674,5	154 781,6	160 534,9
0705	Профессиональная подготовка, переподготовка и повышение квалификации	338,9	447,2	0,0	0,0	0,0
0707	Молодежная политика и оздоровление детей	4 388,4	5 378,7	6 502,6	4 407,6	4 407,6
0709	Другие вопросы в области образования	232 775,6	304 801,7	298 694,3	355 137,7	367 470,6
0800	Культура, кинематография	180 928,8	191 580,6	156 460,9	21 644,0	22 443,7
0801	Культура	175 900,4	184 211,7	150 027,5	13 669,6	14 171,1
0804	Другие вопросы в области культуры, кинематографии	5 028,4	7 368,9	6 433,4	7 974,4	8 272,6
1000	Социальная политика	124 873,1	262 416,8	65 688,6	65 689,9	65 691,3
1001	Пенсионное обеспечение	9 596,4	11 236,2	12 848,0	12 848,0	12 848,0
1003	Социальное обеспечение населения	67 990,5	204 882,0	5 463,6	5 463,6	5 463,6

1004	Охрана семьи и детства	47 286,2	46 298,6	47 377,0	47 378,3	47 379,7
1100	Физическая культура и спорт	231 857,0	224 063,2	211 513,5	239 713,5	248 621,7
1101	Физическая культура	4 874,8	0,0	0,0	0,0	0,0
1102	Массовый спорт	23 128,9	8 579,4	0,0		
1103	Спорт высших достижений	199 523,4	208 328,2	204 802,2	231 457,8	240 067,2
1105	Другие вопросы в области физической культуры и спорта	4 329,9	7 155,6	6 711,3	8 255,7	8 554,5
1200	Средства массовой информации	8 866,1	11 021,9	10 307,8	10 566,9	10 831,4
1202	Периодическая печать и издательства	8 866,1	11 021,9	10 307,8	10 566,9	10 831,4
1300	Обслуживание муниципального долга	8 138,0	39 984,4	107 429,5	107 429,4	107 429,4
1301	Обслуживание внутреннего государственного и муниципального долга	8 138,0	39 984,4	107 429,5	107 429,4	107 429,4
1400	Межбюджетные трансферты (финансовая помощь)	16 986,4	21 490,9	13 856,7	14 533,8	15 151,0
1401	Дотации на выравнивание бюджетной обеспеченности субъектов Российской Федерации и муниципальных образований	12 295,7	13 024,9	13 856,7	14 533,8	15 151,0
1403	Прочие межбюджетные трансферты бюджетам субъектов РФ и муниципальных образований общего характера	4 690,7	8 466,0	0,0	0,0	0,0

	Условно утверждаемые расходы (не распределенные в плановом периоде в соответствии с классификацией расходов бюджетов бюджетные ассигнования)				75 000,0	150 000,0
--	--	--	--	--	----------	-----------



Расходы бюджета

Балаковского муниципального района Саратовской области на 1 жителя

(тыс. рублей)

Раз дел	Наименование	2024	2025	2026	2027	2028
		исполнение	оценка	проект решения о бюджете		
	ВСЕГО, руб. в год	21 592,6	27 945,5	29 198,9	29 326,0	29 941,7
	в том числе:	0,0	0,0	0,0	0,0	0,0
01	Общегосударственные вопросы	2 192,3	3 403,8	4 369,4	4 187,8	4 348,2
03	Национальная безопасность и правоохранительная деятельность	123,0	187,0	165,9	181,9	190,5
04	Национальная экономика	1 573,2	1 732,9	1 690,8	1 472,7	1 520,9
05	Жилищно-коммунальное хозяйство	652,5	573,4	185,4	223,0	233,6
06	Охрана окружающей среды	32,8	70,7	0,0	0,0	0,0
07	Образование	17 164,1	18 207,6	19 922,2	20 908,5	21 218,6
08	Культура и кинематография	903,6	962,3	793,0	110,8	116,0
10	Социальная политика	623,6	1 318,1	333,0	336,2	350,3
11	Физическая культура и спорт	1 157,9	1 125,4	1 072,1	1 226,8	1 284,9
12	Средства массовой информации	44,3	55,4	52,2	54,1	56,0
13	Обслуживание долга	40,6	200,8	544,5	549,8	555,2
14	Межбюджетные трансферты (финансовая помощь)	84,8	107,9	70,2	74,4	78,3



Расходы бюджета Балаковского муниципального района Саратовской области на образование (тыс. рублей)

№ п/п	Наименование	2024	2025	2026	2027	2028
		исполнение	оценка	проект решения о бюджете		
1	Расходы на дошкольное, общее и дополнительное образование, всего	3 436 954,3	3 625 012,9	3 930 475,9	4 085 452,5	4 105 842,5
	в % к общему объему расходов	69,8	65,2	68,2	71,3	70,9
2	Количество муниципальных учреждений образования Балаковского муниципального района, всего единиц	78	74	73	73	73
	в том числе:					
	- дошкольного образования, единиц	37	36	36	36	36
	- общеобразовательных, единиц	33	30	29	29	29
	- дополнительного образования, единиц	6	6	6	6	6
	- молодежной политики и оздоровления детей, единиц	2	2	2	2	2
3	Объем расходов на дошкольное, общее и дополнительное образование в расчете на 1 жителя	17 164,1	18 207,6	19 922,2	20 908,5	21 218,6
4	<i>Доля детей в возрасте 1 – 6 лет, состоящих на учете для определения в муниципальные дошкольные образовательные учреждения, в общей численности детей в возрасте 1 – лет (%)</i>	5	5	5	6	6
5	Обеспеченность детей дошкольного возраста местами в дошкольных образовательных учреждениях (количество мест на 1000 детей), единиц	1000	1000	1000	1000	1000
6	Доля муниципальных дошкольных образовательных учреждений, здания которых находятся в аварийном состоянии или требуют капитального ремонта, в общем числе муниципальных дошкольных образовательных учреждений, %	16,2	16,2	16,2	16,2	16,2
7	Доля муниципальных общеобразовательных учреждений, здания которых находятся в аварийном состоянии или требуют капитального ремонта, в общем числе муниципальных общеобразовательных учреждений, %	23,4	21,3	21,3	19,0	19,0

8	Доля выпускников муниципальных общеобразовательных учреждений, не сдавших единый государственный экзамен, в общей численности выпускников муниципальных общеобразовательных учреждений, %	0,38	0	1	1	1
9	Доля муниципальных общеобразовательных учреждений, реализующих программы общего образования, имеющих физкультурный зал, в общей численности муниципальных образовательных учреждений, реализующих программы общего образования, %	95,7	95,7	95,7	95,7	95,7
10	Средний размер заработной платы работников муниципальных дошкольных образовательных учреждений, рублей	33 697,01	43 130,31	44 855,2	46 649,41	48 515,38
11	Отношение среднемесячной номинальной заработной платы работников муниципальных дошкольных образовательных учреждений к среднемесячной номинальной заработной плате работников, занятых в сфере экономики БМР, %	50,0	55,1	51,4	49,4	47,9
12	Средний размер заработной платы работников муниципальных общеобразовательных учреждений, рублей	46 969,67	48 622,09	50 566,97	52 589,65	54 693,24
13	Отношение среднемесячной номинальной заработной платы работников муниципальных общеобразовательных учреждений к среднемесячной номинальной заработной плате работников, занятых в сфере экономики БМР, %	69,7	62,1	58,0	55,7	54,0

**Расходы бюджета
Балаковского муниципального района Саратовской области
на национальную экономику**



(тыс. рублей)

№ п/п	Наименование	2024	2025	2026	2027	2028
		исполнение	оценка	проект решения о бюджете		
1	Объем расходов бюджета БМР на национальную экономику	315 009,6	345 014,9	333 579,8	287 769,6	294 305,8
	в % к общему объему расходов	6,4	6,2	5,8	5,0	5,1
2	Доля протяженности автомобильных дорог общего пользования местного значения, не отвечающих нормативным требованиям, в общей протяженности автомобильных дорог общего пользования местного значения (%)	32,0	31,5	31,0	30,8	30,7
3	Доля населения, проживающего в населенных пунктах, не имеющих регулярного автобусного сообщения с административным центром БМР, в общей численности населения БМР	0	0	0	0	0



Расходы бюджета Балаковского муниципального района Саратовской области на культуру

(тыс. рублей)

	Наименование	2024	2025	2026	2027	2028
		исполнение	оценка	проект решения о бюджете		
1	Расходы, всего, тыс. руб.	180 928,8	191 580,6	156 460,9	21 644,0	22 443,7
	в % к общему объему расходов	3,7	3,4	2,7	0,4	0,4
2	Объем расходов на культуру и кинематографию в расчете на 1 жителя	903,6	962,3	793,0	110,8	116,0
3	Отношение среднемесячной номинальной зарплаты работников учреждений культуры к среднемесячной номинальной зарплате, работников, занятых в сфере экономики БМР, %	62,9	53,4	50,1	48,1	46,7
4	Средний размер заработной платы работников учреждений культуры, руб.	42 420,05	41 829,14	43 711,45	45 459,91	47 278,31
5	Доля учреждений культуры, здания которых находятся в аварийном состоянии или требуют кап. ремонта, в общем количестве муниципальных учреждений культуры, %	0,0	0,0	0,0	0,0	0,0
6	Доля объектов культурного наследия, находящихся в муниципальной собственности и требующих реставрации, в общем количестве объектов культурного наследия, находящихся в муниципальной собственности, %	0	0	0	0	0

**Расходы бюджета
Балаковского муниципального района Саратовской области на
молодежную политику, физическую культуру,
спорт и туризм**



(тыс. рублей)

№ п/п	Наименование	2024	2025	2026	2027	2028
		исполнение	оценка	проект решения о бюджете		
1	Расходы, всего	231 857,0	224 063,2	211 513,5	239 713,5	248 621,7
2	<i>в % к общему объему расходов</i>	4,7	4,0	3,7	4,2	4,3
3	Объем расходов на молодежную политику, физическую культуру, спорт и туризм в расчете на 1 жителя	1 157,9	1 125,4	1 072,1	1 226,8	1 284,9
4	Отношение среднемесячной номинальной заработной платы работников учреждений спорта, физической культуры, молодежной политики к среднемесячной номинальной зарплате, работников, занятых в сфере экономики БМР, %	52,8	49,7	47,6	43,9	42,0
5	<i>Средний размер заработной платы работников учреждений спорта, физической культуры, молодежной политики, руб.</i>	35 582,82	38 912,71	41 565,55	41 506,77	42 556,91
6	Количество спортивных сооружений на 100 тыс. человек населения, единиц	122	123	123	123	123
7	Доля населения, систематически занимающегося физической культурой и спортом, в общей численности населения, %	57,1	57,5	57,1	57,5	57,5

Муниципальные программы Балаковского муниципального района Саратовской области на 2026 год и на плановый период 2027 и 2028 годов

(тыс. рублей)

Наименование муниципальных программ	Исполнено за 2024 год	Оценка 2025 год	Прогноз 2026 год	Прогноз 2027 год	Прогноз 2028 год	Изменение 2026/2025	
						±	%
1	2	3	4	5	6	7	8
МП "Повышение инвестиционной привлекательности и развитие экономического потенциала Балаковского муниципального района"	9 194,2	8 395,4	11 227,6	11 436,1	11 647,6	2 832,2	33,7
МП "Муниципальная собственность Балаковского муниципального района"	10 328,9	4 503,8	4 560,8	3 560,8	3 560,8	57,0	1,3
Муниципальная программа «Развитие образования в Балаковском муниципальном районе»	3 213 753,9	3 347 475,6	3 679 632,9	3 849 946,8	3 859 088,6	332 157,3	9,9
МП "Развитие молодежной политики и спорта на территории Балаковского муниципального района"	226 946,0	224 632,1	213 064,2	239 996,5	248 904,7	-11 567,9	5,1
МП "Культура Балаковского муниципального района"	338 693,7	347 469,1	314 297,5	132 751,7	138 095,0	-33 171,6	9,5
МП "АПК "Безопасный город" на территории Балаковского муниципального района"	1 592,1	2 967,0	4 059,1	0,0	0,0	1 092,1	36,8

МП "Обеспечение населения жильем на территории Балаковского муниципального района в 2019-2026 годы"	2 420,5	2 204,4	0,0	0,0	0,0	-2 204,4	-100,0
ИТОГО по программам:	3 802 929,3	3 937 647,4	4 226 842,1	4 237 691,9	4 261 296,7	289 194,7	7,3
% расходов бюджета в рамках муниципальных программ в общем объеме расходов бюджета	77,2	70,8	73,4	74,0	73,5	2,6	3,7

**Ожидаемые результаты реализации муниципальных программ
Балаковского муниципального района на 2026 год и на плановый период 2027 и 2028 годов**

№ п/ п	Наименование муниципальных программ Балаковского муниципального района	Ожидаемые результаты					
		Наименование показателя	Исполнен о 2024 год	Оценка 2025 год	Проект на 2026 год	Проект на 2027 год	Проект на 2028 год
1	2	3	4	5	6	7	8
1	Повышение инвестиционной привлекательности и развитие экономического потенциала Балаковского муниципального района	Количество субъектов малого и среднего предпринимательства (включая индивидуальных предпринимателей) в расчете на 1 тыс. человек населения (ед.)	29,6	28,2	28,3	н/д	н/д
		Оборот субъектов малого и среднего предпринимательства в постоянных ценах по отношению к показателю 2014 года (%)	117	116	117	н/д	н/д
		Доля среднесписочной численности работников (без внешних совместителей), занятых у субъектов малого и среднего предпринимательства, в общей численности занятого населения (%)	19,6	19,8	19,8	н/д	н/д
2	Муниципальная собственность Балаковского муниципального района	Постановка земельных участков на кадастровый учёт (шт.)	36	246	190	н/д	н/д
		Вовлечение в хозяйственный оборот объектов недвижимости, в том числе свободных и бесхозных (шт.)	225	200	305	н/д	н/д
		Обеспечение приватизации и проведение предпродажной подготовки объектов приватизации (шт.)	8	4	13	н/д	н/д
		Содержание объектов казны (шт.)	14	2	2	н/д	н/д
		Количество приобретенной дорожно-эксплуатационной техники	2	4	0	н/д	н/д

№ п/ п	Наименование муниципальных программ Балаковского муниципального района	Ожидаемые результаты					
		Наименование показателя	Исполнен о 2024 год	Оценка 2025 год	Проект на 2026 год	Проект на 2027 год	Проект на 2028 год
1	2	3	4	5	6	7	8
3	Развитие образования в Балаковском муниципальном районе	Обеспечение доступности дошкольного образования (%)	100	100	100	н/д	н/д
		Сохранение обеспеченности доступности дошкольного образования (%)	100	100	100	н/д	н/д
		Доля образовательных организаций, реализующих образовательные программы начального общего, основного общего, среднего общего образования и программы дополнительного образования, получивших положительную оценку («отлично» и «хорошо») по результатам независимой оценки качества образования в текущем году, в общей численности образовательных организаций данного типа, в отношении которых была проведена независимая оценка качества образования в текущем году (%)	75	Не менее 80	Не менее 80	н/д	н/д
		Доля освоения средств субсидий, предоставленных бюджету БМР в целях достижения целевых показателей национального проекта «Образование»	100	100	100	н/д	н/д
		Динамика доли обучающихся, принявших участие в школьных и муниципальных этапах Всероссийской олимпиады школьников	50	Не менее 50	Не менее 50	н/д	н/д
		Доля учреждений с безопасными условиями пребывания обучающихся и воспитанников в муниципальных образовательных учреждениях) (%)	100	100	100	н/д	н/д
		Доля детей, отдохнувших в летний период на базе муниципальных учреждений отдыха и оздоровления, у которых отмечен выраженный	95	Не менее 95	Не менее 96	н/д	н/д

№ п/ п	Наименование муниципальных программ Балаковского муниципального района	Ожидаемые результаты					
		Наименование показателя	Исполнен о 2024 год	Оценка 2025 год	Проект на 2026 год	Проект на 2027 год	Проект на 2028 год
1	2	3	4	5	6	7	8
		оздоровительный эффект, в общей численности детей, отдохнувших в летний период на базе муниципальных учреждений отдыха и оздоровления детей (усредненное значение) (%)					
		Доля молодых специалистов (от общего количества педагогических работников общеобразовательных организаций), работающих в текущем году в общеобразовательных организациях (%)	0,8	1,02	1,1	н/д	н/д
		Эффективное управление учреждениями, подведомственными Комитету образования АБМР (%)	100				
		Доля обеспечения функционирования механизмов, обеспечивающих равный доступ обучающихся к качественному дошкольному, общему и дополнительному образованию (%)		100	100	н/д	н/д
		Доля учреждений образования (от общего числа учреждений образования), доступных для инвалидов и других маломобильных групп обучающихся (%)	7,6	7,6	7,6	н/д	н/д
4	Развитие молодежной политики и спорта на территории Балаковского муниципального района	Количество участников в спортивных, молодежных и культурно-массовых мероприятиях (чел.)	79000	79000	79000	н/д	н/д
		Доля населения БМР, систематически занимающихся физической культурой и спортом, от общей численности населения области в возрасте с 3 до 79 лет, %	57,1	58,5	55	н/д	н/д
		Численность детей и подростков, занимающихся в спортивных школах и секциях БМР (%)	24,06	28	24,06	н/д	н/д

№ п/ п	Наименование муниципальных программ Балаковского муниципального района	Ожидаемые результаты					
		Наименование показателя	Исполнен о 2024 год	Оценка 2025 год	Проект на 2026 год	Проект на 2027 год	Проект на 2028 год
1	2	3	4	5	6	7	8
		Увеличение доли молодежи, принимающей участие в волонтерской деятельности, в общей численности молодежи Балаковского муниципального района (%)	С 9% до 10% (1%)	С 10% до 11% (1%)	С 11% до 12% (1%)	н/д	н/д
		Число туристов, приезжающих в БМР (чел.)	128823	-	-	н/д	н/д
		Количество привлеченных молодых специалистов (чел.)	-	-	-	н/д	н/д
		Количество учреждений спорта, подведомственных отделу по спорту, физической культуре, молодежной политике и туризму администрации БМР, оборудованных кнопками экстренного вызова полиции	5	5	5	н/д	н/д
		Количество проведенных мероприятий по совершенствованию системы профилактики немедицинского потребления наркотиков с приоритетом мероприятий первичной профилактики в учреждениях в области спорта, подведомственных отделу по спорту, физической культуре, молодежной политике и туризму администрации Балаковского муниципального района на территории Балаковского муниципального района	14	14	14	н/д	н/д
		Количество проведенных рейдов по профилактике правонарушений и преступлений с выездом по местам сбора молодежи (шт.)	6	6	6	н/д	н/д

№ п/ п	Наименование муниципальных программ Балаковского муниципального района	Ожидаемые результаты					
		Наименование показателя	Исполнен о 2024 год	Оценка 2025 год	Проект на 2026 год	Проект на 2027 год	Проект на 2028 год
1	2	3	4	5	6	7	8
		Доля руководителей учреждений спорта, прошедших аттестацию в общей численности руководителей (%)	20	30	30	н/д	н/д
		Количество человек, принявших участие в сдаче Всероссийских норм ГТО	1942	2900	2900	н/д	н/д
5	Культура Балаковского муниципального района	Количество обслуженного населения учреждениями в сфере культуры	51 798	51 800	51 800	н/д	н/д
		Охват детского населения района дополнительным образованием художественно-эстетической направленности (%)	8,78	8,7	8,7	н/д	н/д
6	Обеспечение населения жильем на территории Балаковского муниципального района в 2019-2025 г.г.	Количество семей, улучшивших жилищные условия, в том числе в рамках Указа Президента Российской Федерации от 07.05.2018 г. № 204 «О национальных целях и стратегических задачах развития Российской Федерации на период до 2024 года», национального проекта «Жилье и городская среда», регионального проекта «Обеспечение устойчивого сокращения непригодного для проживания жилищного фонда») от общего числа семей, участвующих в программе (семей)	2	2	-	-	-
		Доля семей, улучшивших жилищные условия от общего числа семей, участвующих в программе (%)	89,17	93,11	-	-	-
7	«Обеспечение жильем молодых семей Балаковского	Количество семей, улучшивших жилищные условия, в том числе в рамках Указа Президента Российской Федерации от 07.05.2018 г. № 204 «О	-	-	н/д	н/д	н/д

№ п/ п	Наименование муниципальных программ Балаковского муниципального района	Ожидаемые результаты					
		Наименование показателя	Исполнен о 2024 год	Оценка 2025 год	Проект на 2026 год	Проект на 2027 год	Проект на 2028 год
1	2	3	4	5	6	7	8
	муниципального района в 2026 - 2028 годах»	национальных целях и стратегических задачах развития Российской Федерации на период до 2024 года», национального проекта «Жилье и городская среда», регионального проекта «Обеспечение устойчивого сокращения непригодного для проживания жилищного фонда») от общего числа семей, участвующих в программе (семей)					
		Доля семей, улучшивших жилищные условия от общего числа семей, участвующих в программе (%)	-	-	н/д	н/д	н/д
8	АПК «Безопасный город» на территории Балаковского муниципального района	Ввод в эксплуатацию АПК «Безопасный город» (шт.)	-	-	1	н/д	н/д

Социально-значимые проекты Балаковского муниципального района в 2024– 2028 годах

Наименование: «Точка роста» в рамках национального проекта «Образование»

Финансирование: 2024 год – 5,0 млн. рублей

Мероприятие: Создание и оснащение центров образования цифрового и гуманитарного профилей, естественно-научной и технологической направленностей

Результат: В 2024 году создан центр образования естественно - научной и технологической направленностей в школе села Николевский. За счёт выделенных средств выполнен ремонт помещений, в которых размещены центры, закуплено современное учебное и компьютерное оборудование.



Наименование: Горячее питание

Финансирование: 2024 год – 97,5 млн. рублей, 2025 год – 98,6 млн. рублей, 2026 год – 89,4 млн. рублей, 2027 год – 91,0 млн. рублей, 2028 год – 91,65 млн. рублей

Мероприятие: Обеспечение бесплатным горячим питанием всех без исключения учащихся 1х-4х классов общеобразовательных школ

Ожидаемый результат: Поддержание здоровья детей и их способности к эффективному обучению. Полноценное и сбалансированное питание способствует профилактике заболеваний, повышению работоспособности и успеваемости.



Наименование: Обеспечение населения жильем на территории Балаковского муниципального района

Финансирование: 2019 год – 38,2 млн. рублей, 2020 год – 256,6 млн. рублей, 2021 год – 10,2 млн. рублей, 2022 год – 6,3 млн. рублей, 2023 год – 5,0 млн. рублей, 2024 год – 2,4 млн. рублей, 2025 год – 1,8 млн. рублей.

Мероприятие: Выделение средств по программе переселение граждан из аварийного жилищного фонда которые будут направлены на приобретение квартир. В рамках обеспечения жильем молодых семей выделение средств на погашение ипотечных кредитов

Ожидаемый результат: Улучшение качества жизни граждан, проживающих на территории Балаковского района. За 2019-2020 годы 287,4 млн. рублей выделенных средств по программе переселения граждан из аварийного жилищного фонда направлены на приобретение 174-х квартир. В рамках обеспечения жильем молодых семей получили выплаты на погашение ипотечных кредитов в 2019 году 12 семей, в 2020 году 11 семей, в 2021 году 8 семей, в 2022 году 6 семей, в 2023 году 3 семьи, в 2024 году 2 семьи, в 2025 году 2 семьи.



Наименование: Создание современных и комфортных условий обучения детей

Финансирование: 2024 год – 131,7 млн. рублей, 2025 год – 69,8 млн. рублей, 2026 год – 12,7 млн. руб.

Мероприятие: Ремонт в образовательных учреждениях, в учреждениях дополнительного образования детей

Ожидаемый результат: Соответствие образовательных организаций, подведомственных Комитету образования АБМР государственным стандартам санитарным нормам, создание безопасной и комфортной образовательной среды.



Наименование: Создание в общеобразовательных организациях условий для занятий физической культурой и спортом

Финансирование: 2024 год – 5,4 млн. рублей, 2025 год – 0,6 млн. рублей, 2026 год – 0,5 млн. рублей.

Мероприятие: Проведение ремонта спортивных залов.

Ожидаемый результат: Увеличение количества учащихся занимающихся спортом, физическое здоровье подрастающего поколения.

Проведен ремонт спортивных залов в 2024 году – в СОШ №2, СОШ №5, СОШ №7, СОШ №12, СОШ №18, в 2025 году - в СОШ №15, в 2026 году планируется – в СОШ №12.



Наименование: Трудоустройство подростков во время летних каникул

Финансирование: 2024 год – 5,8 млн. рублей, 2025 год – 5,1 млн. рублей, 2026год – 6,2 млн. рублей

Мероприятие: Ежегодно во время летних каникул на базе муниципальных образовательных учреждений (общеобразовательные школы, школы искусств и спортивные школы) создаются рабочие места для школьников от 14 до 17 лет. За выполняемую работу по благоустройству территории школ подросткам за счет средств бюджета выплачивается заработная плата в соответствии с действующим законодательством о МРОТ.

Ожидаемый результат: Приобщение подростков к труду, обеспечение занятости детей во время каникул.



Наименование: Летняя оздоровительная кампания

Финансирование: 2024 год –25,0 млн. рублей, 2025 год –22,3 млн. рублей, 2026 год –25,5 млн. рублей, 2026 год –25,5 млн. рублей, 2027 год –25,5 млн. рублей.

Мероприятие: Финансовые средства выделяются на предоставление частичной компенсации стоимости, приобретенной родителями для своих детей, путевки (от 10 до 50%) в детские оздоровительные лагеря «Ласточка», «Салют» и детских оздоровительных лагерей с дневным пребыванием при общеобразовательных организациях.

Ожидаемый результат: Организация отдыха детей в летнее время



Наименование: «Укрепление материально-технической базы и оснащение музеев боевой славы в муниципальных образовательных организациях»

Финансирование: 2024 год – 2,0 млн. рублей, 2025 год – 1,0 млн. рублей, 2026 год – 1,0 млн. рублей

Мероприятие: Ремонт музеев боевой славы, оснащение витринами различной конфигурации и стендами.

Ожидаемый результат: Соответствие музеев боевой славы в образовательных организациях государственным стандартам и санитарным нормам, укрепление материально-технической базы в целях реализации мероприятий по сохранению основы патриотического воспитания обучающихся, укреплению знаний истории родного края и государства. В 2024 году в СОШ №28, СОШ №16 были отремонтированы музеи боевой славы и закуплены витрины и стенды. Закуплены витрины и стенды в 2024 году для МАОУ СОШ села Кормежка им. Ф.П. Полынина, МАОУ СОШ села Новополеводино, в 2025 году для МАОУ ООШ N10, МАОУ СОШ № 5, МАОУ СОШ № 19, МАОУ СОШ с. Новая Елюзань. В 2026 году планируется закупить витрины и стенды для МАОУ СОШ №15 и МАОУ СОШ с. Новополеводино.



Наименование: Строительство сельского Дома культуры в селе Быков Отрог

Финансирование: на 2023 год - 84,6 млн. рублей, на 2024 год – 79,8 млн. рублей, на 2025 год – 53,4 млн. рублей, на 2026 год – 13,3 млн. рублей.

Мероприятие: Развитие сети учреждений культурно-досугового типа (создание и модернизация учреждений культурно-досугового типа)

Результат: Создание сельского Дома культуры



Наименование: Проведение капитального и текущего ремонта, техническое оснащение муниципальных учреждений культурно-досугового типа

Финансирование: 2024 год – 1,0 млн. рублей, 2025 год – 1,0 млн. рублей, 2026 год – 0,5 млн. рублей.

Мероприятие: Ремонт в учреждениях культурно-досугового типа

Результат: Проведен ремонт домов культуры в 2024 году в селе Красный Яр, в 2025 году в селе Малое Перекопное. В 2026 году планируется ремонт дома культуры в селе Плеханы.




Наименование: Приобретение музыкальных инструментов, оборудования и материалов для детских школ искусств по видам искусств и профессиональных образовательных организаций.

Финансирование: 2024 год – 6,8 млн. рублей, 2026 год – 4,0 млн. рублей.

Мероприятие: Приобретение музыкальных инструментов, оборудования и учебной музыкальной литературы.

Ожидаемый результат: Создание условий в детских школах искусств для повышения качества художественного образования детей с помощью оснащения музыкальными инструментами, оборудованием и учебными материалами. В рамках федерального проекта «Культура» в 2024 году приобретены музыкальные инструменты, оборудование и учебная музыкальная литература для МАУДО "ДШИ № 1" и МАУДО "ДШИ №4". В 2026 году планируется приобретение музыкальных инструментов для МАУДО "ДШИ № 2 им. И.Я. Паницкого".



Наименование: Реализация мероприятий по строительству объектов физической культуры и спорта

Финансирование: 2024 год – 23,6 млн. рублей (в том числе за счет безвозмездных перечислений от юридических лиц – 1,2 млн. рублей), 2025 год – 32,0 млн. рублей (в том числе за счет безвозмездных перечислений от юридических лиц – 31,4 млн. рублей)

Мероприятие: В рамках регионального проекта Саратовской области «Развитие инфраструктуры и укрепление материально-технической базы спорта в Саратовской области» создание физкультурно-оздоровительного комплекса открытого типа.

Ожидаемый результат: Создание физкультурно-оздоровительного комплекса открытого типа в г. Балаково Саратовской области по ул. Братьев Захаровых, 8а



Наименование: Создание высокотехнологичного Центра обработки данных

Финансирование на: в 2021 году – 19,9 млн. рублей, в 2022 году -177,2 млн. рублей, в 2023 году – 10,9 млн. рублей, в 2024 году – 5,0 млн. рублей.

Мероприятие: Подведение коммунальной инфраструктуры (электроснабжение, водоснабжение и водоотведение) к земельному участку на котором строится Центр обработки данных

Результат: Инновационное развитие района, создание новых рабочих мест, увеличение налоговых поступлений в бюджет Саратовской области



Долговая политика

Основными мероприятиями долговой политики Балаковского муниципального района являются:

- осуществление мониторинга соответствия параметров муниципального долга муниципального района ограничениям, установленным Бюджетным кодексом Российской Федерации;
- привлечение бюджетных кредитов как наиболее выгодных с точки зрения долговой нагрузки на бюджет, в том числе на пополнение остатков средств на счете бюджета муниципального района в 2025 году планируется продолжить использование краткосрочных бюджетных кредитов, предоставляемых Управлением Федерального казначейства по Саратовской области, с целью покрытия временных кассовых разрывов, возникающих при исполнении бюджета Балаковского муниципального района Саратовской области;
- сокращение расходов на обслуживание долговых обязательств путем перекредитации банковских кредитов под более низкие процентные ставки;
- направление части доходов, полученных при исполнении бюджета района сверх утвержденного решением о бюджете общего объема доходов, на замещение муниципальных заимствований и/или погашение муниципального долга.

Таблица 1

№ п/п	Вид долгового обязательства	На 01.01.2025 г.		На 01.01.2026 г.		На 01.01.2027 г.		На 01.01.2028 г.		На 01.01.2029 г.	
		Сумма, тыс. рублей	Удельный вес, в %	Сумма, тыс. рублей	Удельный вес, в %	Сумма, тыс. рублей	Удельн ый вес, в %	Сумма, тыс. рублей	Удель ный вес, в %	Сумма, тыс. рублей	Удельн ый вес, в %
1	2	3	4	5	6	7	8	9	10	11	12
1.	Бюджетные кредиты из областного бюджета	690 500,0	100	514 435,8	57	183 414,2	16	7 350,0	0,5	6 300,0	0,4
2.	Банковские кредиты			387 884,3	43	965 352,1	84	1 344 104,2	99,5	1 554 305,2	99,6
	Всего:	690 500,0	100	902 320,1	100	1 148 766,3	100	1 351 454,2	100	1 560 602,2	100
	<i>в % к объему налоговых и неналоговых доходов бюджета</i>	32,7		36,8		45,9		51,2		55,7	

Вопросы, отзывы и предложения по бюджетной тематике в электронном виде можно направить через интернет-приемную администрации БМР - <http://www.admbal.ru/content/internet-priemnaya-saita-administratsii-bmr> или на сайте комитета финансов администрации БМР - <http://balkomfin.ru/>

Контактная информация:

Председатель комитета финансов администрации
Балаковского муниципального района
Молошина Екатерина Владимировна

График работы с 8-00 до 18-00, перерыв с 12-00 до 14-00.

Адрес: 413864, Саратовская область, г. Балаково, ул. Трнавская, 12

Телефоны (8 8453) 32-32-02, 32-30-96

Электронная почта: pr@balkomfin.ru